



MANET OKUCIA PUNKTOWE

—
Inspiracje i rozwiązania stosowane we wnętrzach.

SPIS TREŚCI



Łączenie szkła i stali
nierdzewnej 4 - 7



System do drzwi
wahadłowych 8 - 13



System do drzwi
przesuwanych 14 - 21




System łączenia
elementów szklanych 22
- 25

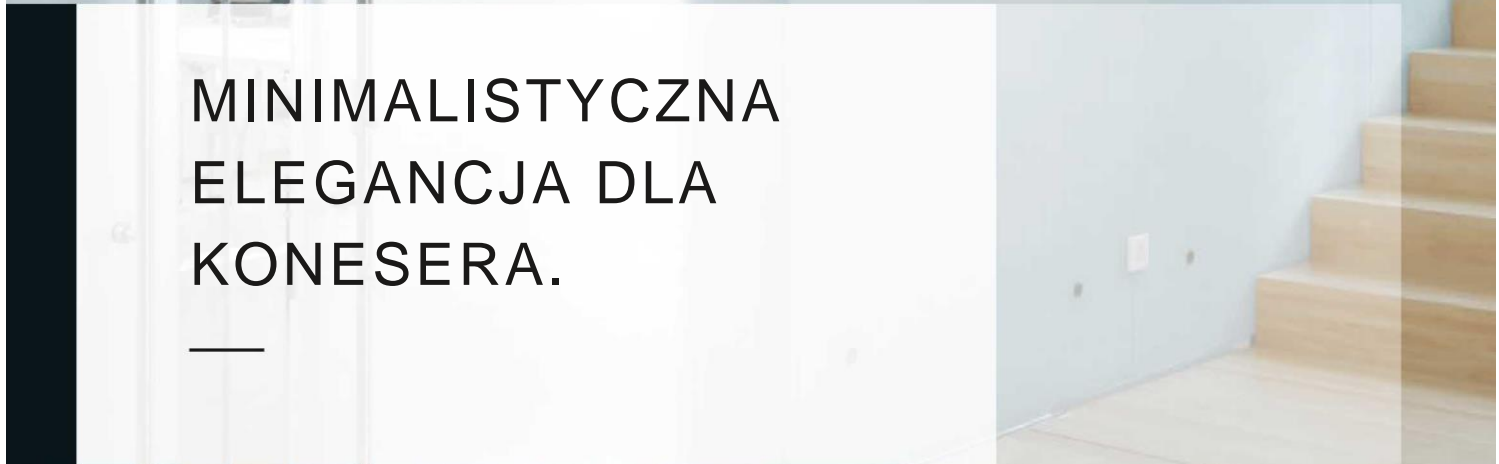


Recepcja gabinetu dentystycznego,
Willich, Niemcy





MINIMALISTYCZNA
ELEGANCJA DLA
KONESERA.





Okucie punktowe

W systemie MANET podstawowym elementem jest okucie punktowe.

Okucia punktowe z serii MANET nadają każdemu pomieszczeniu niepowtarzalny wygląd, będący wynikiem użycia wysokiej jakości materiałów i charakterystycznego okucia punktowego MANET, stosowanego w różnych formach we wszystkich wariantach okuć. Jakość materiału i zaawansowana technologia

zapewniają minimalizację obciążonych struktur, maksymalizując jednocześnie efekt estetyczny tworzony przez duże powierzchnie gładkiego, płaskiego szkła.

Produkty MANET otrzymały nagrodę red dot.



reddot design award

Komponenty systemu:

- 1** Okucie punktowe
- 2** Zamek narożny

Dealer Mercedes-Benz, Dornbirn,
Austria

ARCHITEKTURA WNEȚRZ Z MANET.

Architektura wymaga przestrzeni dla wolności wizji, eksperymentowania i projektowania. Nowoczesna architektura wneȚr, wykorzystująca szkło i stal nierdzewną, wyraża zapotrzebowanie na więcej wolności w połączeniu przezroczystości i światła, kształtu i koloru, lekkości i konstrukcji. Projektanci, którzy

chcą wyróżnić się używając materiałów wysokiej jakości, takich jak szkło i stal nierdzewna, wybierają jakość, długotrwałość i wyjątkowe wzornictwo. Jeżeli szukasz produktów oferujących najwyższy poziom elegancji i technologii dla całego szeregu zastosowań w architekturze wneȚr, DORMA oferuje doskonałe

rozwiązanie, czy to w przypadku drzwi wahadłowych, przesuwanych, czy szklanych ścian działowych służących do aranżacji przestrzeni.



Wahadłowe



Przesuwne



Łączące

Te atrakcyjne, wspaniale zaprojektowane i obsypane nagrodami produkty MANET stosowane są do łatwego i precyzyjnego mocowania elementów szklanych. Klipsowe zaślepki ułatwiają instalację a okucie praktycznie samo się reguluje, co pomaga uniknąć uszkodzeń powierzchni widocznych. Po instalacji, przypinane pokrycia są umieszczane na okuciach

punktowych. Rezultat: charakterystyczny wygląd MANET w połączeniu z bogatymi powierzchniami szklanymi.

Aby osiągnąć ten efekt, otwory w szkłe muszą być stożkowe a nie tradycyjnie cylindryczne.

Plastikowa uszczelka chroni szkło przed bezpośrednim kontaktem z komponentem ze stali nierdzewnej.

MANET

MANET
SYSTEM DO DRZWI
WAHADŁOWYCH.





1

2

3

4

HARMONIA FUNKCJONALNOŚCI I WZORNICTWA.

Drzwi wahadłowe bez ram

Funkcjonalność i cechy wizualne drzwi wahadłowych MANET współgrają idealnie. Nawet w standardowych modelach, te drzwi rozwierane dają największą architektoniczną wolność. Poza pręt obrotowy, system składa się z dolnych i górnych okuć MANET z łożyskami wahadłowymi lub mimośrodowymi i złączami szklanych paneli bocznych i panelu górnego. Daje to nieskończone możliwości instalacji drzwi wahadłowych

w otworach ściennych – nawet w połączeniu ze szklanym panelem górnym i panelami bocznymi – oraz w szklanych ścianach działowych za pomocą okuć punktowych.

Różnorodność możliwości

System Manet może być zastosowany do drzwi wahadłowych bądź przymykowych. Oba typy drzwi mogą zostać wyposażone w samozamykacze, np. DORMA BTS 75 V. Można też montować zamki narożne.



Komponenty systemu:

- 1 Łożysko wahadłowe
- 2 Pręt obrotowy
- 3 Samozamykacz podłogowy
- 4 Pochwył MANET

Pomieszczenie zabiegowe w gabinecie dentystycznym



ESTETYCZNIE W KAŻDYM CALU.

Wejście do Kancelarii gospodarczej
Schluter Graf & Partner, Dortmund,
Niemcy




Okucia MANET do drzwi wahadłowych zachowują typową prostoliniowość wzornictwa. Poza standardowymi okuciami, seria zawiera także łączniki mocowane pod kątem 90° do panelu górnego i szklanych paneli bocznych, co pozwala na bezpieczne zamocowanie paneli górnych, np. do

gzymsów, lub paneli bocznych pod kątem. W zależności od zastosowania, same złącza mogą zostać wyposażone w łożysko wahadłowe do montażu drzwi. Pręt obrotowy jest wykonywany na wymiar i zaopatrzony w okucia punktowe do mocowania skrzydła drzwi.



Elastyczność zapewniają m.in. krótkie górne i dolne pręty obrotowe. Wizualny efekt pojedynczego pręta obrotowego można osiągnąć używając połączenia modelu krótkiego z mocowaną pośrodku tuleją, ciętą na miarę ze standardowej długości 2 m zależnie od wysokości skrzydła drzwi.



MANET
SYSTEM DO DRZWI
PRZESUWNYCH.





MANET. JAKBY PŁYNAĆ W POWIETRZU

Drzwi przesuwne wyposażone w system MANET mogą być mocowane do szklanych ścianek działowych a nawet w otworach ściennych.

Wysoki stopień elastyczności systemu MANET do drzwi przesuwnych daje szerokie możliwości zastosowania wyjątkowych rozwiązań, które spełnią indywidualne

wymagania. Poza wariantami standardowymi, można skonstruować drzwi łukowe, dwuskrzydłowe lub równoległe.

Jakby płynące w powietrzu, rolki systemu MANET do drzwi przesuwnych przesuwają się po szynie. Elementy te są kluczowymi komponentami konstrukcji. Można tutaj wybierać spośród dwóch wariantów.



Komponenty systemu:

1 Szyna ze stali nierdzewnej z okuciem rolkowym CLASSIC

2 Zamek narożny

1

2

3



JEDEN SYSTEM. DWA WARIANTY.

MANET 2 x 2

W przypadku systemów drzwi przesuwnych, do oryginalnego okucia rolkowego o zadziwiająco prostych liniach (CLASSIC) dołączył równie niepowtarzalny wariant charakteryzujący się delikatniejszym, dyskretnie zaokrąglonym kształtem (TREND). Istnieją także dwie opcje szyn. Wersja lita przeznaczona jest do mocowania okuciami punktowymi, podczas gdy szyna rurowa jest bezpiecznie mocowana do ściany lub szkła za pomocą okuć zaciskowych. Wprowadzone modyfikacje pozwalają na dowolne łączenie tych różniących się okuć rolkowych i szyn. Dopasowana blokada przesuwu jest dostarczana wraz z okuciem rolkowym w celu zamocowania zgodnie z wymaganiami.

Komponenty systemu:

- 1** Szyna ze stali nierdzewnej z okuciem rolkowym TREND
- 2** Pochwył MANET
- 3** Prowadzenie podłogowe

Wejście do kuchni, projekt prywatny



TREND

Delikatniejszy kształt MANET TREND stanowi wspaniałą alternatywę dla oryginalnych okuć MANET CLASSIC do drzwi przesuwnych, dodając elegancji systemowi szynowemu.



CLASSIC

MANET CLASSIC to idealny, prosty wariant okuć drzwi przesuwnych. Z niezmiennie atrakcyjnymi, prostymi liniami, wzbogaci każdy styl architektoniczny.

MANET SYSTEM ŁĄCZENIA ELEMENTÓW SZKLANYCH.

—







POŁĄCZENIA SYSTEMOWE.

Komponenty systemu:

- 1** Łącznik szkło/sufit
 - 2** Złącze szkło/ściana
 - 3** Pręt obrotowy z okuciem punktowym
- Wejście kościoła Don-Bosco, Bolzano, Włochy

Szklane ściany działowe, zespolone systemem łączy MANET, wzbogacają architekturę każdego wnętrza, tworząc przyjazne i przestronne pomieszczenia, w których ludzie czują się swobodnie. Moduły systemu posiadają szeroki wachlarz zastosowań i możliwości połączeń, przez co mogą sprostać wszelkim wymaganiom architektonicznym. System łączenia MANET okazał się szczególnie udanym

rozwiązaniem w projektowaniu całych pięter. Tam, gdzie duża liczba ludzi musi pracować ze wzmoczoną koncentracją, system ten tworzy ciche, zamknięte strefy i jednocześnie utrzymuje maksimum przezroczystości między różnymi miejscami. Wspomaga to komunikację i interakcję a przestronność i otwartość architektury wnętrza zapewnia właściwą atmosferę.



Wyjątkowe wzornictwo

Niezrównany kunszt inżynierski gwarantuje, że system łączy MANET we wszystkich swoich wariantach zapewnia przezroczystość i elegancję. Regulowane złącza narożne utrzymują elementy szklane i mocują je precyzyjnie do ścian, sufitów, podłóg, platform i cokołów.

Do wszystkich typów pomieszczeń: Łatwość planowania i prawidłowe połączenia – za pomocą złączy zaciskowych i narożnych połączonych z prętami łączącymi różnych długości. Komponenty te umożliwiają łączenie szklanych ścian działowych ze sobą lub z istniejącymi konstrukcjami pod prawie każdym kątem. Nietypowe tolerancje konstrukcyjne mogą być łatwo zachowane dzięki otworom na końcach prętów łączących. Nawet późniejsze zmiany konstrukcyjne nie sprawiają problemów, ponieważ wszystkie komponenty można indywidualnie zamieniać miejscami.



Pręty łączące



Zacisk do szkła



Okucie mocujące do ściany



Złącze zaciskowe



Złącze podłogowe i złącze sufitowe



DORMA Polska
ul. Warszawska 72
05-520 Konstancin-Jeziorna
Polska
Tel. 22 736 59 00
Fax 22 736 59 01
www.dorma.pl